Memoria Justificativa de Actividades

Ejercicio 2010

CONFERENCIA EPISCOPAL ESPAÑOLA

Índice

Introducción 2

Asignación tributaria 2010 y reparto de fondos 5

Actividad de la Iglesia Católica 11

Conclusión 41

Índice

Introducción 2

Asignación tributaria 2010 y reparto de fondos 5

Actividad de la Iglesia Católica 11

Conclusión 41

Introducción

- El acuerdo del **3 de enero de 1979** entre la Santa Sede y el Estado español establece el **compromiso del Estado de colaborar con el adecuado sostenimiento de la Iglesia Católica**, estableciendo un **sistema de asignación tributaria**.

- La **disposición adicional 18ª de la Ley 42/2006 de 28 de diciembre**, de PGE para 2007 establece el **nuevo sistema de asignación tributaria**, **vigente desde 2007**.

- El canje de notas de 22 de diciembre de 2006 entre la Nunciatura Apostólica y el Ministerio de Asuntos Económicos prevé el **compromiso de la Iglesia de presentar una memoria justificativa de las cantidades recibidas del Estado**, así como los destinos de las mismas.

Introducción

- Los **destinos de estas cantidades**, como se recoge en la presente Memoria, van dirigidos a **sostener los fines propios de la Iglesia Católica**, culto, clero, apostolado, caridad y que se concretan entre otros en:

Actividad Litúrgica

Actividad Pastoral Nacional e Internacional

Protección del Patrimonio Cultural Nacional

Actividades Educativas y de Formación

Evangelización y Labor Social en el Extranjero

Actividades de Tipo Asistencial

Índice

Introducción 2

Asignación tributaria 2010 y reparto de fondos 5

Actividad de la Iglesia Católica 11

Conclusión 41

Asignación Tributaria

Importe Asignado total
(millones €)

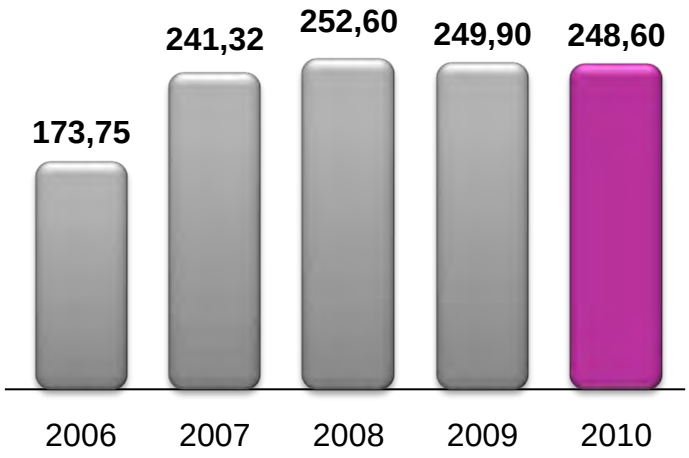

Nº Declaraciones a favor de la Iglesia
(millones y porcentaje)

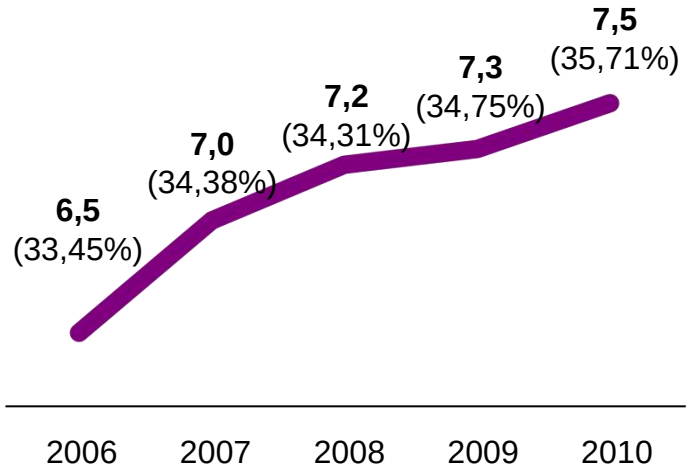

- **En 2010 se ha registrado una caída de recaudación global a nivel estatal.**
- **En concreto, la Iglesia ha recaudado 1,3 MM € MENOS.**

- **Aunque se han presentado 32.605 declaraciones MENOS en total en España, a favor de la Iglesia hubo 194.685 declaraciones MÁS que el pasado año.**

Reparto Fondos : Fondo Común Interdiocesano

CONCEPTO	IMPORTE
Pago a cuenta 2010	159.194
Liquidación 2008	100.411
TOTAL RECURSOS RECIBIDOS	**259.605**
Compensación IVA	-26.800
Campaña Financiación y aportación a las Cáritas Diocesanas	-9.071
Fondo de estabilización del sistema	-9.534
RECURSOS APLICADOS AL FCI COMO ASIGNACION TRIBUTARIA	**214.200**

Cifras en miles de euros

- El Fondo Común Interdiocesano se constituye a partir de dos partidas:

Reparto Fondos : Fondo Común Interdiocesano

FONDO COMÚN 2010

RECURSOS		EMPLEOS	
Asignación tributaria	214.200	Aplicaciones generales	32.743
Aportación diócesis	13.759	Distribución a diócesis	195.486
TOTAL RECURSOS	227.959	TOTAL EMPLEOS	227.959

Cifras en miles de euros

Las diócesis realizan su aportación de dinero al Fondo en función de su

capacidad potencial de obtención de recursos

medida por el número de habitantes y su nivel de renta familiar

Reparto Fondos : Fondo Común Interdiocesano

- El **reparto del Fondo** se realiza siguiendo la evaluación de las necesidades de las diócesis y la valoración de su capacidad potencial de obtención de recursos.
- Cada diócesis percibe dinero en función de sus necesidades generales, en el ámbito de sus actividades litúrgicas, pastorales y asistenciales.
- Cada diócesis, una vez recibida la cantidad global por los distintos conceptos, procede a su **reparto atendiendo a las normas propias de organización económica diocesana.**
- Se trata de un modelo de reparto basado en la **solidaridad y comunicación de bienes**, donde prima la capacidad de atender las necesidades básicas, con especial interés de las diócesis con menos recursos. Éstas, con menor capacidad de obtención de recursos, **reciben hasta el 50% de su presupuesto total**.
- Las cantidades afectadas no están afectadas a ningún fin concreto, sino a las necesidades generales de las diócesis.

Cifras en miles de euros

Reparto Fondos (III)

APLICACIONES GENERALES

Seguridad Social Sacerdotes y Obispos	**20.204**	62%
Centros de formación (Facultades eclesiásticas, Universidad Pontificia de Salamanca y otros centros en Roma y Jerusalén)	**5.268**	16%
Conferencia Episcopal Española	**2.391**	7%
Actividades pastorales nacionales	**1.530**	5%
Actividades pastorales extranjero (Colaboración con la Iglesia Universal)	**1.167**	4%
Conferencia de religiosos	**980**	3%
Ayuda diócesis insulares	**484**	2%
Instituciones Santa Sede (Óbolo de S. Pedro y Tribunal de la Rota)	**449**	1%
	32.473	**100%**

Cifras en miles de euros

Índice

Introducción 2

Asignación tributaria 2010 y reparto de fondos 5

Actividad de la Iglesia Católica 11

Conclusión 41

Índice

Actividad de la Iglesia Católica

- **Actividad litúrgica**
- **Actividad pastoral**
- **Otras actividades**

Actividad Litúrgica

Bautizos 349.820

Primeras comuniones 280.654

Confirmaciones 100.006

Bodas 74.289

Exequias 309.458

Eucaristías más de 5.000.000

Más de 10 MM de personas asisten regularmente a Misa

Fuente: Oficina de Estadística de la CEE

Índice

Actividad de la Iglesia Católica

- **Actividad litúrgica**
- **Actividad pastoral**
- **Otras actividades**

Actividad Pastoral

“La tarea de la evangelización de todos los hombres constituye la misión esencial de la iglesia" (E.N. 14).

Número de religiosos

- **60.917**

Número de catequistas

- **Más de 70.000**

Número de sacerdotes

- **19.892**

Número de parroquias

- **22.851**

Actividad Pastoral (II)

PASTORAL PENITENCIARIA ESPAÑA 2010

142
CAPELLANES

2.893
VOLUNTARIOS

78
CENTROS PENITENCIARIOS

	Área religiosa	Área social	Área jurídica
PRISIÓN	Celebraciones litúrgicas	Formación varia	
	Formación cristiana	Actividades deportivas	
	Cursos bíblicos	Terapias de grupo	
	Oración	Campos de trabajo	
REINSERCIÓN (fuera de la cárcel)	Celebraciones litúrgicas	Acompañamiento de enfermos	Asesoría
	Formación cristiana	Visitas a las familias	
	Cursos bíblicos	Piso acogida	
	Oración		
PREVENCIÓN		Talleres de sensibilización	

Actividad Pastoral (III)

- Consiste también en el **acompañamiento personal de los fieles, asesoramiento espiritual y colaboración en su periodo de formación permanente**.

- Esta labor es especialmente interesante en el **ámbito rural**, donde se ubican la mayoría de parroquias y donde la labor de acompañamiento de los sacerdotes y agentes de pastoral se hace todavía más necesaria.

- La **actividad pastoral en las parroquias** se centra, de manera especial, en los **niños** y **jóvenes**, en los **matrimonios**, en el catecumenado de **adultos** y en las **personas de mayor edad.**

- **Además del acompañamiento personal y espiritual y del anuncio del evangelio los sacerdotes administran los sacramentos:** unción de enfermos, confesión, eucaristía, matrimonios, etc.

Actividad Pastoral (IV)

- **También los Seglares y Voluntarios realizan una ingente labor:**

Participación en los principales Sacramentos

Preparación y participación en las distintas actividades catequéticas

Presencia en Retiros Espirituales

Organización de Campamentos y Albergues

Actividad Pastoral (V)

Horas de Dedicación Pastoral por Actividad

SACERDOTES DIOCESANOS	Administración de los sacramentos y atención pastoral	31.953.835
	Catequesis	480.661
	Enfermos	2.376.504
	Total	34.811.000
SEGLARES	Administración los de sacramentos	4.822.900
VOLUNTARIOS	Administración de los sacramentos	525.008
	Catequesis	4.806.606
	Grupos de actividades	886.619
	Total	6.218.233

Más de 45 millones de horas se dedican a la actividad pastoral por sacerdotes, seglares y voluntarios

Actividad Pastoral (VI)

- Las actividades pastorales, sacramentales y de atención personal ofrecidas por la Iglesia suponen la **activación de una extraordinaria cantidad de Recursos Humanos** (Sacerdotes, Seglares y Voluntarios) así como de recursos **materiales** (espacios de celebración del culto principalmente).

- El coste de estas actividades ofrecidas por la Iglesia si hubieran de ser contratadas en mercado, supondría un importe de **1.971 MM de €.**

- **La Iglesia Católica aplicando criterios de gratuidad de los recursos y de eficiencia en su utilización, desarrolla estas actividades en 838 MM de €.**

- Por lo tanto hablamos de una reducción de costes en la prestación de las actividades anteriores de más **1.133 MM de €**.

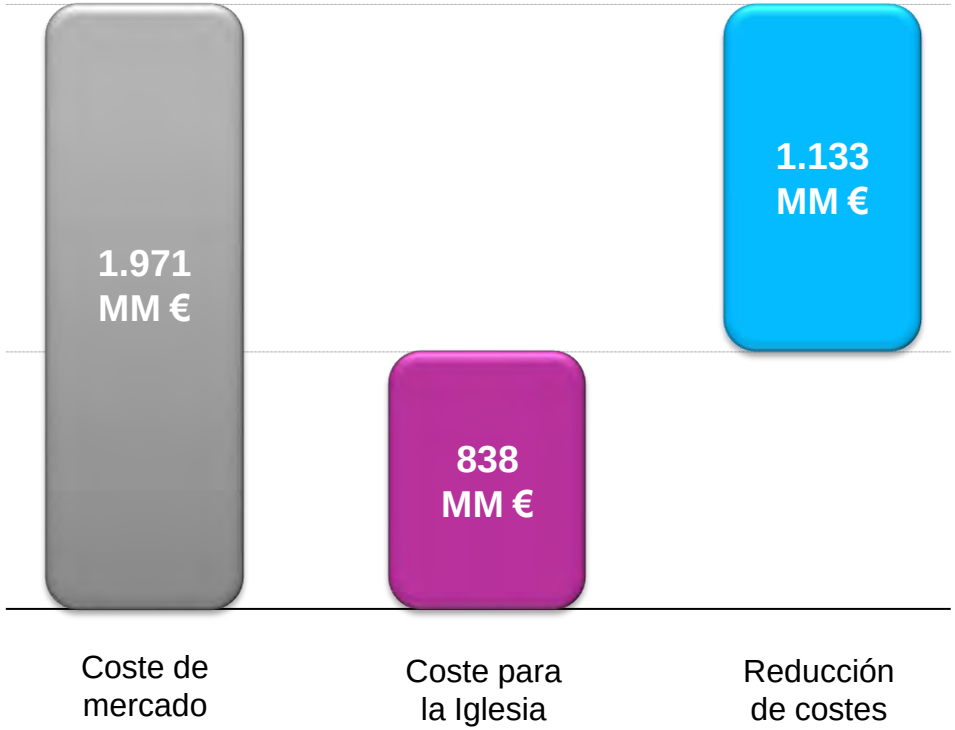

1.133 millones de euros de reducción de costes en la prestación de las actividades ofrecidas por la Iglesia

Cada euro que se invierte en la Iglesia rinde como 2,35 € en su servicio equivalente en el mercado

Actividad Pastoral (VII)

Empleo de Recursos destinado a cada actividad pastoral

AGENTES

SACERDOTES DIOCESANOS

Administración de los sacramentos	149.813.096
Catequesis	2.253.542
Enfermos	11.142.056
Total	163.208.694

SEGLARES

Administración de los sacramentos	69.353.900
Total	69.353.900

RECURSOS CONSUMIDOS

USO DEL LOCAL

Administración de los sacramentos	189.238.703
Catequesis	9.959.9322
Total	199.198.635

RESTO DE GASTOS

Administración de los sacramentos	382.430.619
Catequesis	12.205.233
Grupos de actividades	12.205.233
Total	406.841.085

838 millones de euros destinados a la actividad pastoral

Actividad Pastoral (VIII): Datos Económicos Diocesanos

Las Aportaciones Voluntarias de los Fieles se mantuvieron en 2010, donde **las suscripciones periódicas** experimentaron **un crecimiento cercano al 15%.**

Las aportaciones directas y diócesis y supone más de un tercio de los recursos disponibles de las diócesis.

El **Fondo Común Interdiocesano aporta** un **22% a la financiación básica de las diócesis españolas**, aunque varía mucho según tamaño, por los criterios de comunión de bienes entre las diócesis.

El desfavorable contexto económico ha provocado que las acciones pastorales y especialmente las asistenciales, hayan experimentado un incremento del 13%.

En 2010, las diócesis han incrementado la inversión en nuevos templos y en programas de rehabilitación de edificios (**56 millones de euros y 65 millones de euros, respectivamente).**

Índice

Actividad de la Iglesia Católica

Actividad litúrgica

Actividad pastoral

Otras actividades

Actividad Educativa

- En 2010 el **número de alumnos** que se forman en **centros católicos** ascendió a **1.423.445**, lo que supone un **incremento de 23.946** alumnos respecto al año anterior.
- El **número de profesores** que desarrollan su actividad profesional en estos centros es de **96.931** lo que supone un **incremento de 1.578** en relación a 2009.

Personal Docente	96.931
Personal religioso (total)	10.816
Personal religioso (Docentes)	7.039
Centros	2.635
Aulas	57.687
Personal Total	117.446

2.445 Centros Católicos Concertados suponen un **ahorro al Estado de 4.396 millones de euros**[1]

(1).- Estadística del Gasto Público en Educación 2.009. Ministerio de Educación. El Concierto Educativo comprende el pago delegado de nóminas a los profesores y el mantenimiento básico de los Centros.

Actividad de Formación

- **Universidad Pontificia Comillas**
- **Universidad Pontificia de Salamanca**
- **Universidad de Navarra**
- **Universidad San Dámaso de Madrid**
- **Facultades de Teología de Burgos, Vitoria, Granada, Valencia, Barcelona**
- **Universidad de Deusto**
- **Universidad Ramón Llull**

Universitat Ramon Llull

Facultades eclesiásticas

11 centros

5.828 alumnos

Institutos superiores

78 centros

12.935 alumnos

Actividad Evangelizadora en el Extranjero

América	Europa	África	Asia	Oceanía
9.500	1.500	2.000	900	53

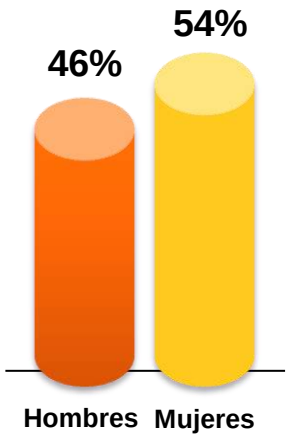

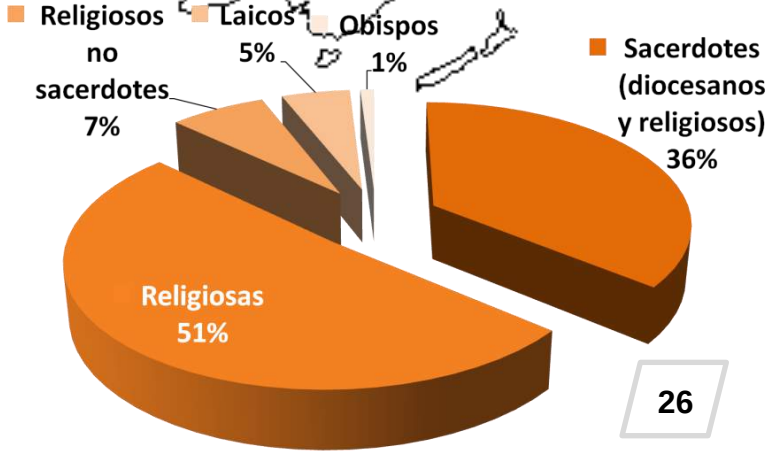

13.953 misioneros

Actividad Evangelizadora en el Extranjero (II)

Diócesis españolas con más misioneros en el extranjero

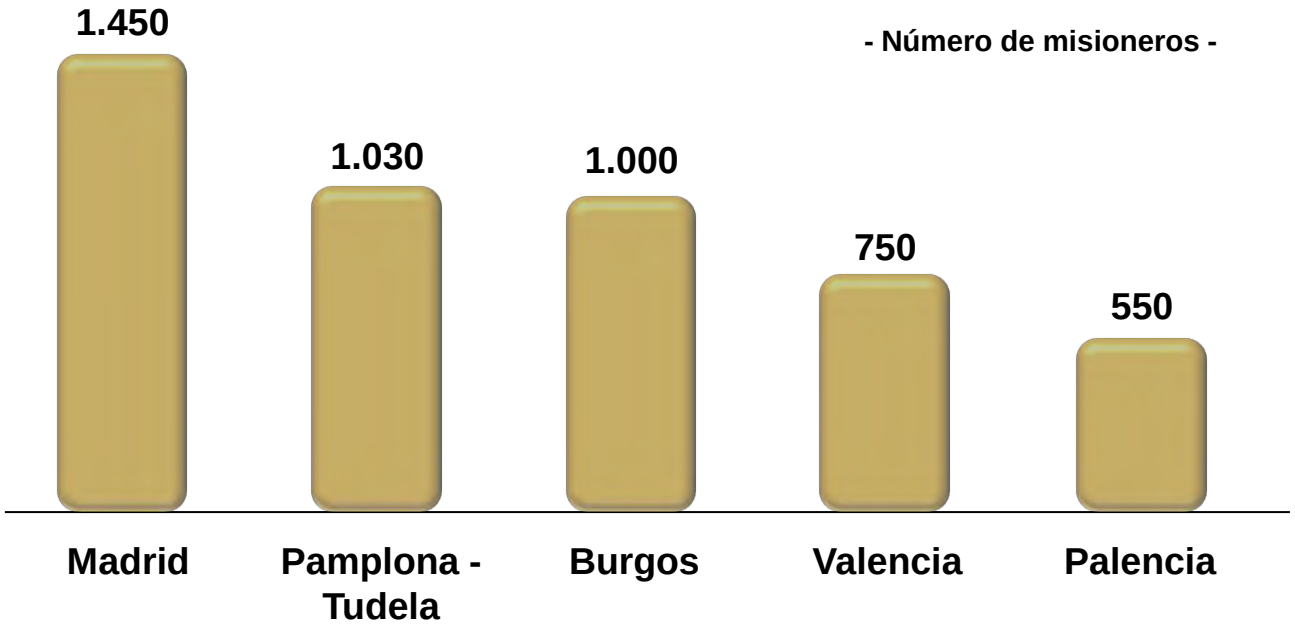

Diócesis españolas con presencia misionera en más países

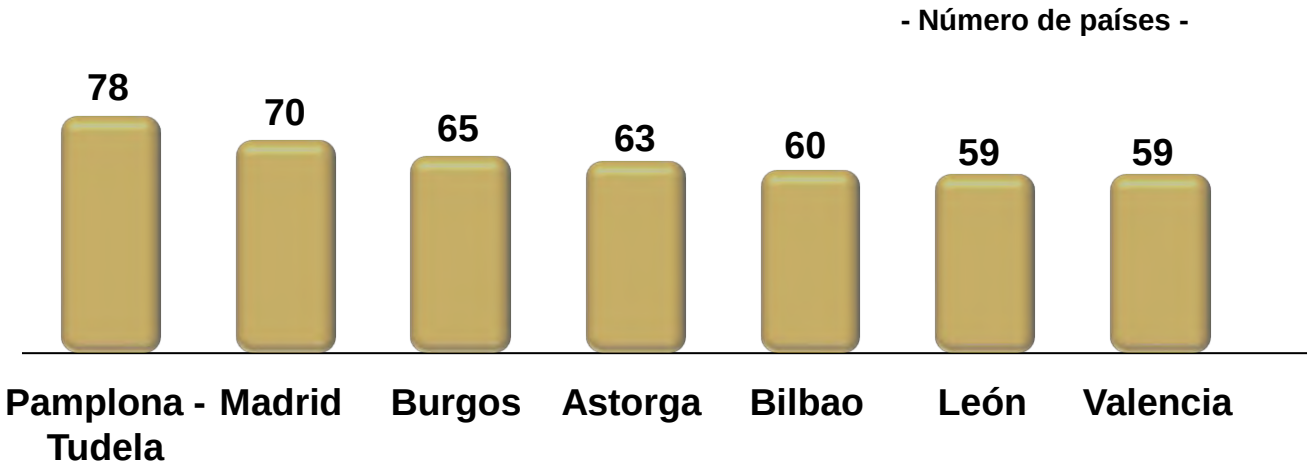

210 familias en misión

Actividad Evangelizadora en el Extranjero (III)

Iglesia Universal 2010

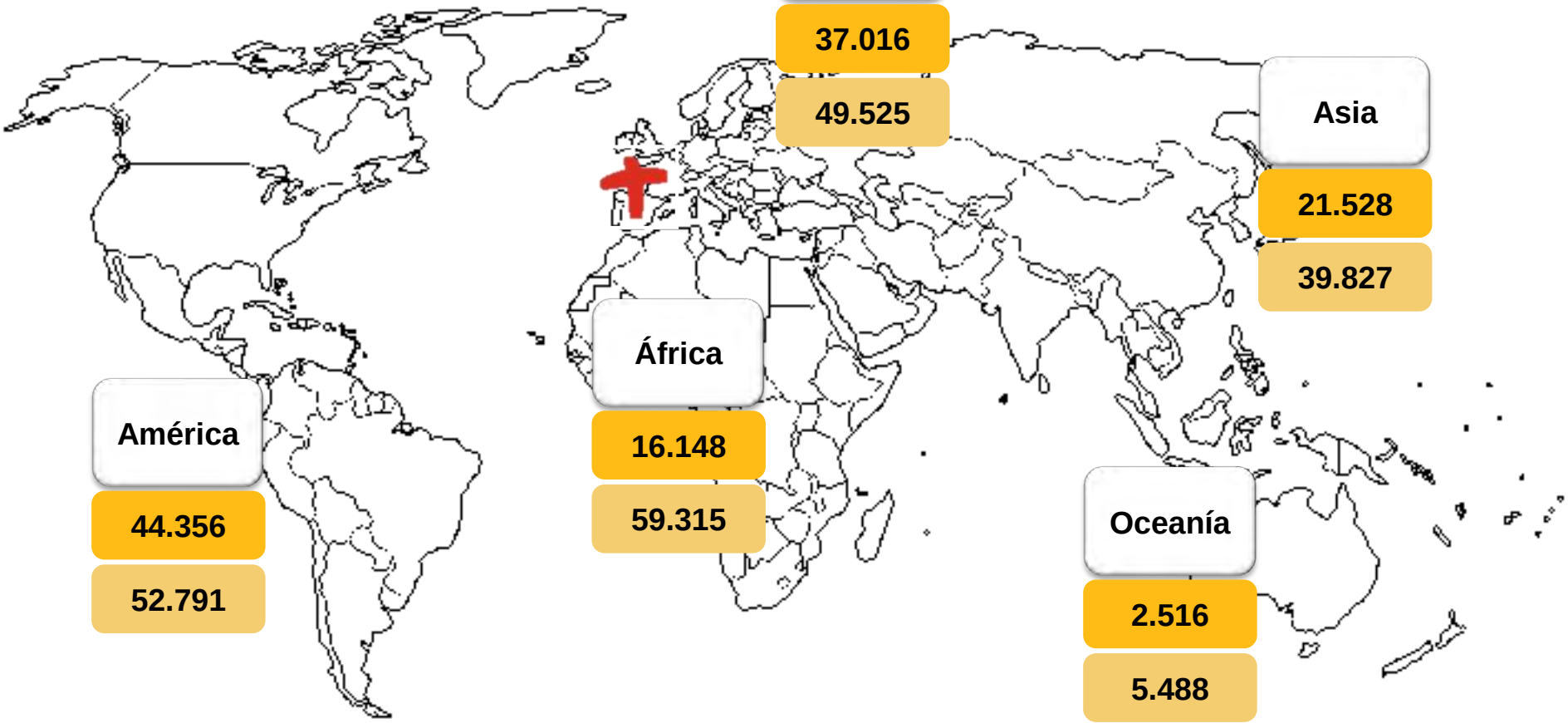

121.564 Instituciones sociales

206.946 Instituciones educativas

Actividad Cultural

TURISMO INTERNACIONAL

52,7 MM turistas visitan España

7,5 MM por motivos culturales

TURISMO RESIDENTES

74 MM viajes internos

8,2 MM viajes de turismo cultural

9,6 millones de viajeros asistieron a algún acontecimiento religioso

Fuente: Instituto de Estudios Estadísticos. FRONTUR, Encuesta de Movimientos turísticos en Fronteras y EGATUR, Encuesta de Gasto Turístico. Informe Anual 2010.

PATRIMONIO CULTURAL

- Pertenece a más de 40.000 entidades católicas gestionadas autónomamente.
- Supone una fuente de riqueza y valor para toda la sociedad española. La Iglesia es consciente del interés que suscitan y las pone a disposición de la sociedad.
- Este patrimonio debe ser conservado y rehabilitado, lo que implica grandes gastos de rehabilitación y de mantenimiento ordinario.

Actividad Cultural (III)

En la actualidad hay **más de 500 municipios en España en los que el único Bien de Interés Cultural, la máxima categoría de protección que la Ley de Patrimonio Histórico contempla, es la iglesia o iglesias del emplazamiento**. Para dichos enclaves la presencia de estos bienes es una clara aportación al desarrollo económico de la zona por su gran valor cultural y la atracción turística que puede generar.

De los **42 bienes españoles** declarados Patrimonio Mundial de la Humanidad por la UNESCO, **19** cuentan con una presencia significativa de las entidades de la Iglesia, ya sea en forma de propiedad (Catedrales de Burgos, Sevilla y Toledo, etc.), por el origen (Camino de Santiago, Alcalá de Henares, por ejemplo), por la presencia en los conjuntos de numerosas iglesias o conventos (Ávila o Santiago de Compostela) o por otros variados motivos.

Actividad Cultural (IV)

NUEVOS TEMPLOS, CONSERVACIÓN Y REHABILITACIÓN

- Aunque existen programas nacionales y autonómicos que colaboran en planes de rehabilitación, **el peso del mantenimiento y de la puesta a disposición de la sociedad recae en la Iglesia**.

- Según un estudio elaborado recientemente, acerca de la economía de las diócesis españolas, **la construcción de nuevos templos así como la conservación y rehabilitación de los mismos** supone cerca de **un 20% del presupuesto anual** del gasto de las diócesis, en los tres años estudiados (2007-2009).

- Sin embargo en ninguna de las diócesis los **rendimientos del patrimonio** (incluidos los financieros) **superan el 11%**, ni las **enajenaciones de patrimonio llegan en ningún caso al 9%**.

Actividad Cultural (V)

- **231,5 M€** de **impacto total** en la **Comunidad de Madrid** (**354,3M€ en España**)
- **149,0M€** de **impacto directo** en la **Comunidad de Madrid** (**207,2M€ en España)**
- **2.894 empleos FTE en la Comunidad de Madrid (4.589 en el total nacional)**
- Los **sectores más beneficiados** son **hostelería, comercio minorista y transporte terrestre**

Impactos en Comunidad de Madrid

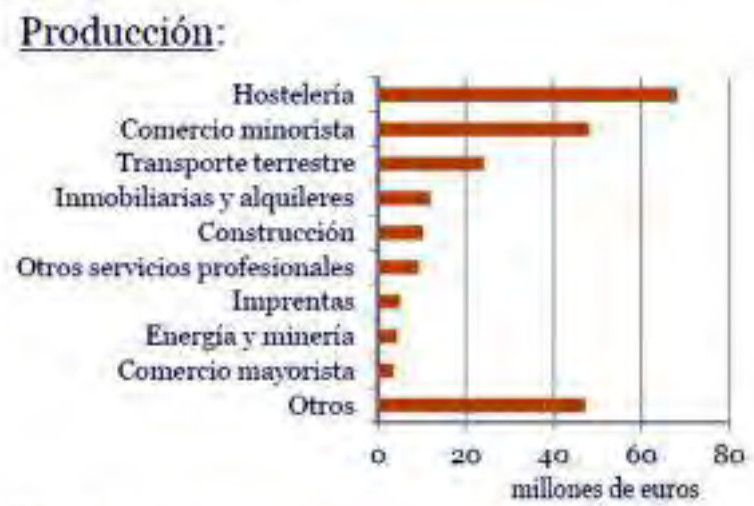

NOTAS: Impacto total, incluyendo efecto indirecto e inducido, calculado como la suma de las producciones brutas de los sectores afectados; FTE: empleos equivalentes a tiempo completo.
Fuente: Estimaciones PwC

Actividad Cultural (VI)

AÑO SANTO COMPOSTELANO 2010

272.135 peregrinos

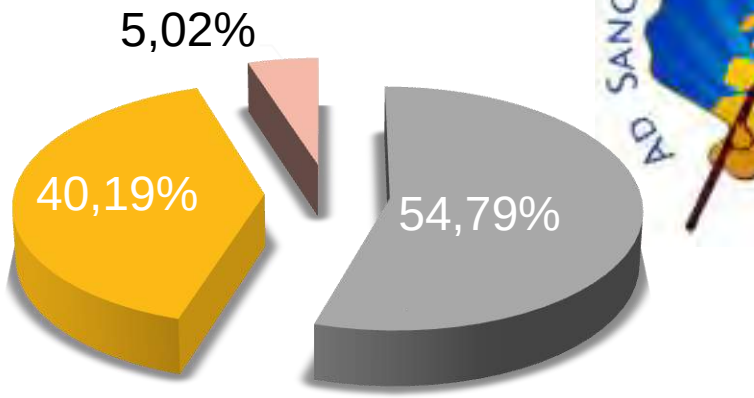

- Motivación religiosa
- Otros motivos (además del religioso)
- Solo cutural

Principales atractivos turísticos

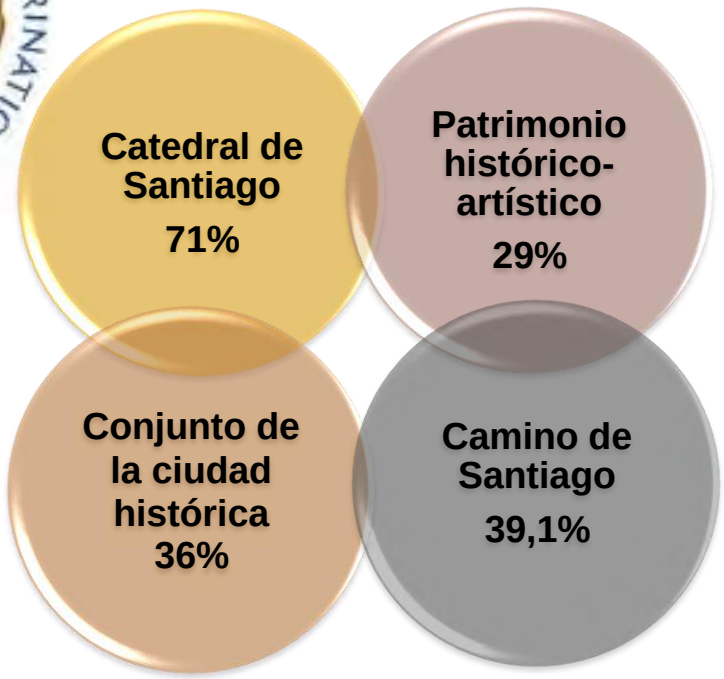

Exceltur (Datos CSTE Cuenta Satélite Turismo Español)

Actividad Cultural (VII)

AÑO SANTO COMPOSTELANO 2010

IMPACTO ACTIVIDAD TURÍSTICA

- **10,6%** del total del **PIB** en Galicia (↑4,8%)
- **6.138 MM €**
- **11,5%** del total **EMPLEO (↑ 0,4%)**
- **135.718 puestos de trabajo**
- **↑ 10,9%** número de visitantes
- **↑ 9,4%** número de pernoctaciones

IMPACTO ECONÓMICO DIRECTO

0,3 % del PIB

- **2ª Comunidad Autónoma en la que más aumentan los viajeros en 2010**
- **1ª Comunidad Autónoma en la que más crece el turismo de residentes en España en 2010**
- **Gasto medio por turista: de 90 a 102€**

Exceltur (datos CSTE Cuenta Satélite Turismo Español)
Fuente: BBVA Research. El servicio de estudios del Grupo BBVA. Instituto Nacional de Estadística (INE)

Actividad Caritativa y asistencial

Cáritas
Trabajamos por la justicia

Manos Unidas

247.531.755 €

+

51.250.357 €

298.782.122 €

se destinan a la actividad caritativa y asistencial por parte de Cáritas y Manos Unidas

Actividad Caritativa y Asistencial (II)

Cáritas
Trabajamos por la justicia

6.000
Cáritas parroquiales

6.492.499 personas
son beneficiarias de la acción de Cáritas

+4,3%

+7%
en España

68
Cáritas diocesanas

13
Cáritas regionales

247.531.755 euros
invertidos en la acción de Cáritas*

+7,6%

66.326 personas
dedicadas a la acción de Cáritas, de los que el
93,15% son
voluntarios

80,01 de cada 100 euros
los invierte Cáritas en acción social en España en 2010

* No incluye horas de voluntarios ni otros conceptos que no supongan salida de caja

Actividad Caritativa y Asistencial (III)

Cáritas
Trabajamos por la justicia

Acogida y asistencia

Empleo e inserción laboral

Mayores

Personas sin hogar

17.000 (20,2%)

personas lograron encontrar un empleo en 2010 de los

84.000

participantes del Programa de Empleo

Fuente: Memoria Confederal de Cáritas Española

Actividad Caritativa y Asistencial (IV)

8,3 millones de personas son beneficiarias directas y

15 millones beneficiarias indirectas de su acción

51.250.357 euros invertidos en la acción de Manos Unidas*

55 países

641 proyectos

4.630 voluntarios

* No incluye horas de voluntarios ni otros conceptos que no supongan salida de caja

Actividad Caritativa y Asistencial (V)

		CENTROS	ASISTIDOS
SANIDAD	Hospitales	75	1.006.308
	Ambulatorios / Dispensarios	59	441.776
	Casas ancianos, enfermos crónicos y personas con discapacidad	848	67.052
FORMACIÓN Y CULTURA	Centros educación a la paz	20	12.561
	Centros culturales y artísticos	206	164.031
	Centros promoción trabajo	301	83.404
ASISTENCIAL	Centros mitigar pobreza	2.183	1.784.307
	Centros asistencia emigrantes refugiados prófugos	711	488.921
	Centros de rehabilitación drogodependientes	72	22.701
	Guarderías	231	27.646
	Orfanatos y Centros tutela infancia	168	21.243
	Consultorios familiares y otros centros de defensa de vida y familia	301	25.775
	Centros Víctimas violencia o ex prostitutas	56	5.150
	Centros de asesoría jurídica	57	14.345

En el año 2010 uno de los principales destinos de los recursos de las diócesis españolas fueron las actividades de tipo asistencial, llegando a incrementarse un 56,5% del total, en relación con el año 2009.

5.258 centros

4.165.250 asistidos

Índice

Introducción 2

Asignación tributaria 2010 y reparto de fondos 5

Actividad de la Iglesia Católica 11

Conclusión 41

A modo de resumen….

1. Durante el año 2010, la Iglesia ha seguido llevando a cabo activamente y de manera muy significativa su misión, a través de la actividad litúrgica, catequética, educativa, pastoral, asistencial y misionera que le es propia.

2. Se ha incrementado el número de declarantes a favor de la Iglesia Católica, llegando a suponer un 35,71% del total de declaraciones (7.454.823 de declaraciones).

3. La asignación tributaria supuso, de media, el 22% de los recursos de las diócesis, con diferencias según sus tamaños.

4. Los mas de 10 millones de personas que acuden a misa semanalmente y los cientos de miles de fieles que se han acercado a la Iglesia, para celebrar los sacramentos y vivir su fe dan testimonio de una presencia social muy relevante.

5. Es imposible separar la actividad litúrgica y pastoral de la Iglesia de la actividad asistencial ya que conforman una unidad. La experiencia del encuentro con Cristo y la vida de fe en la comunidad eclesial son el motor de la actividad asistencial, la cual se realiza además en la infraestructura de locales y servicios propia de las parroquias y demás centros eclesiáticos. Especialmente significativa es la labor de acompañamiento espiritual y material que se realiza en las parroquias rurales y en zonas de exclusión social.

A modo de resumen….

6 La Iglesia, lejos de permanecer ajena ante la realidad social y la situación de crisis económica, intensifica su actividad caritativa y asistencial, hacia los más vulnerables, llegando a incrementar en más del 50% los recursos destinados a esta actividad en las Diócesis.

7 Así, 4 millones de personas, han sido acompañadas y atendidas en los más de 5.000 centros asistenciales de la Iglesia: parroquias, hospitales, casas para ancianos, discapacitados, promoción del trabajo, centros para mitigar la pobreza, ayuda a la familia, etc.

8 El alcance de toda esta labor, pastoral y asistencial, es posible gracias a la participación activa de miles de personas, que colaboran en las Diócesis, Parroquias y el resto de instituciones y que conforman la Iglesia.

9 El ahorro de la Iglesia al Estado en actividad educativa supuso en 2010 cerca de 4.400 millones de Euros.

www.conferenciaepiscopal.es

CONFERENCIA
EPISCOPAL
ESPAÑOLA